

# 超音波スクリーニング研修講演会 2017 五反田 アンケート結果

回答数 566 件（参加者 1,057 名）回収率 53.5%

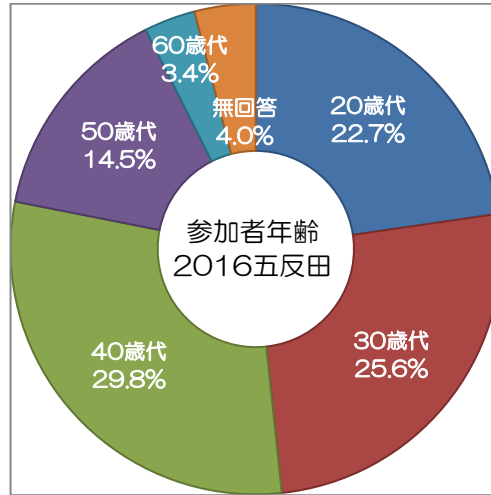
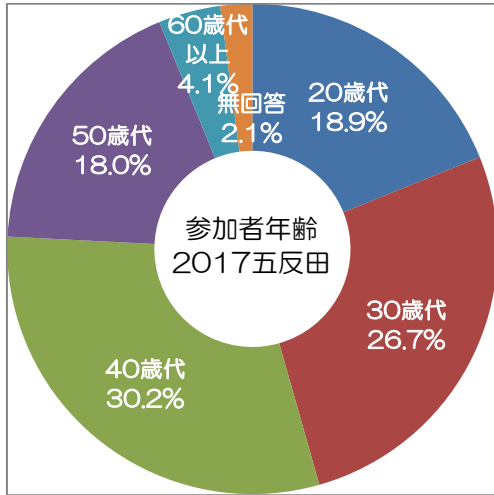
会期：平成 29 年 12 月 16 日（土）

会場：TOC 五反田メッセ

主催：特定非営利活動法人 超音波スクリーニングネットワーク

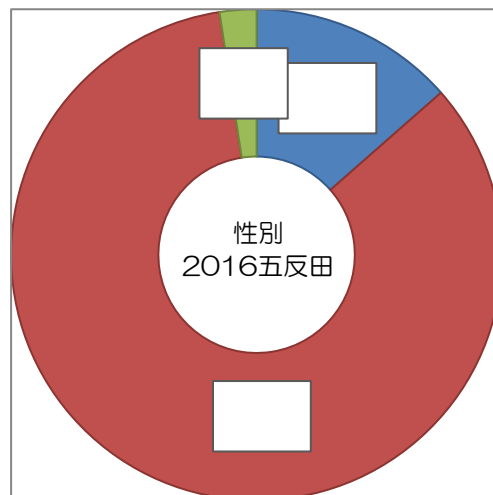
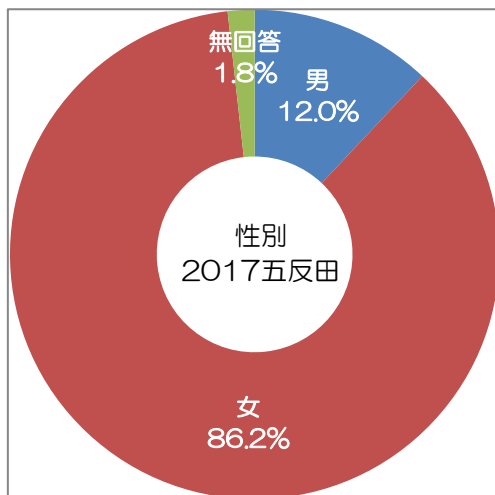
【参加者年齢】

	人数	構成比
20歳代	107	18.9%
30歳代	151	26.7%
40歳代	171	30.2%
50歳代	102	18.0%
60歳代以上	23	4.1%
無回答	12	2.1%
計	566	100.0%



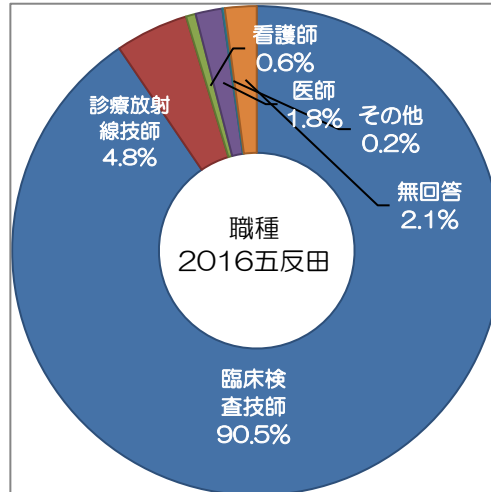
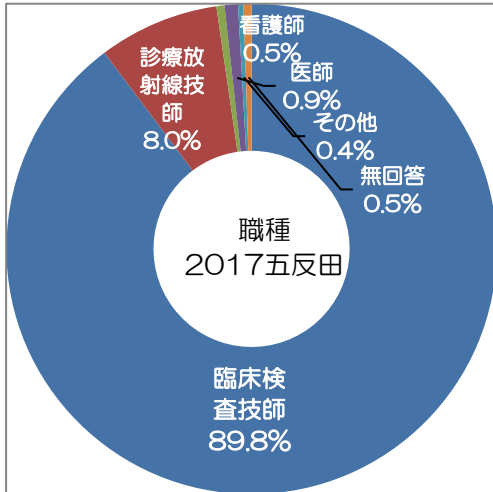
【性別】

	人数	構成比
男	68	12.0%
女	488	86.2%
無回答	10	1.8%
計	566	100.0%



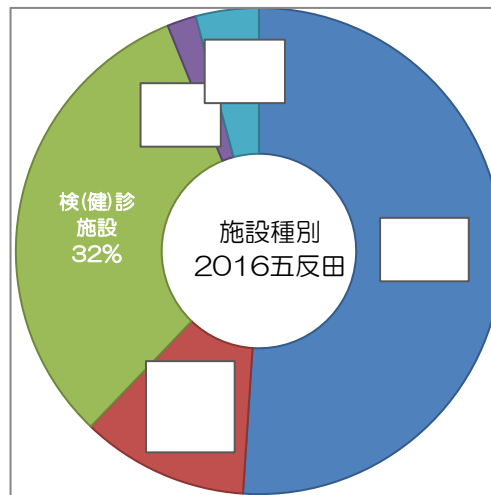
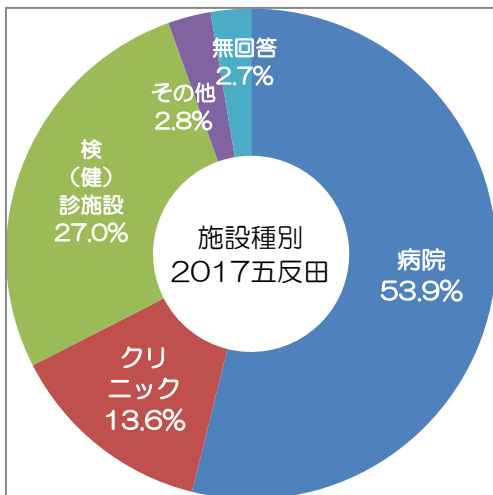
【職種】

	人数	構成比
臨床検査技師	508	89.8%
診療放射線技師	45	8.0%
看護師	3	0.5%
医師	5	0.9%
その他	2	0.4%
無回答	3	0.5%
計	566	100.0%



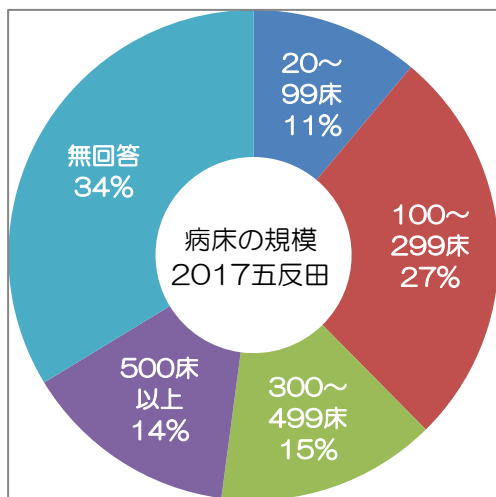
【所属施設】

	回答数	構成比
病院	305	53.9%
クリニック	77	13.6%
検（健）診施設	153	27.0%
その他	16	2.8%
無回答	15	2.7%
計	566	100.0%



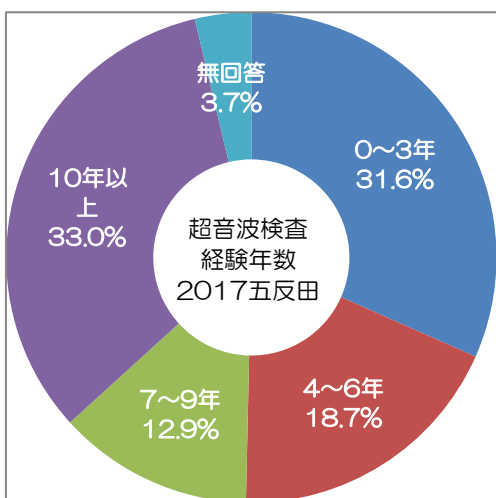
【病床の規模】

	回答数	構成比
20～99床	40	11.1%
100～299床	95	26.5%
300～499床	52	14.5%
500床以上	51	14.2%
無回答	121	33.7%
計	359	100.0%



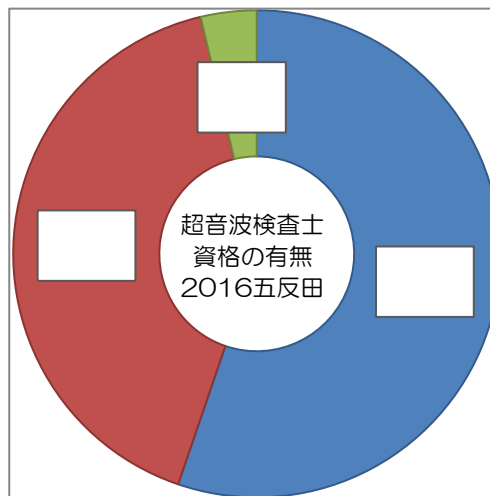
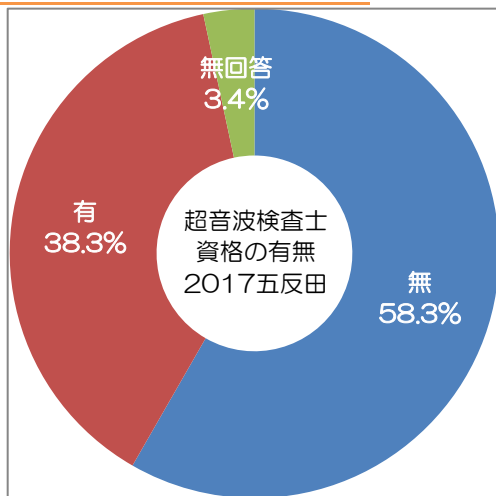
【超音波検査経験件数】

	回答数	構成比
0～3年	179	31.6%
4～6年	106	18.7%
7～9年	73	12.9%
10年以上	187	33.0%
無回答	21	3.7%
計	566	99.9%



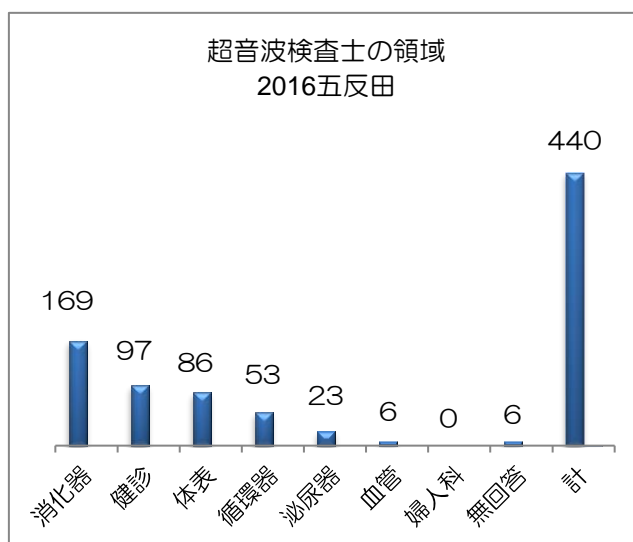
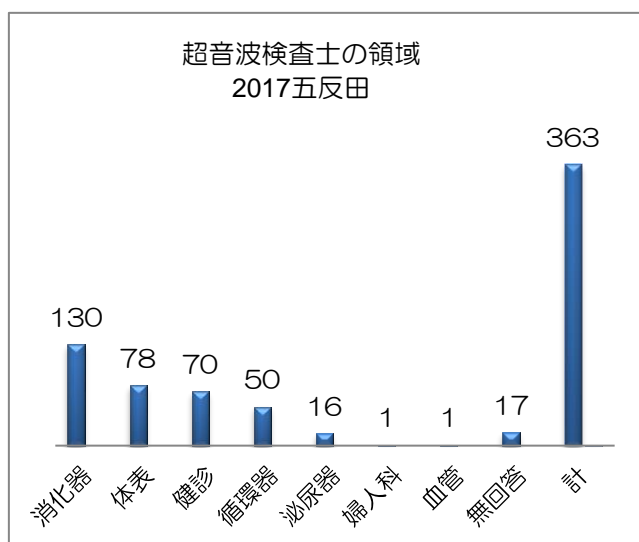
【超音波検査士】

	回答数	
無	330	58.3%
有	217	38.3%
無回答	19	3.4%
計	566	100.0%



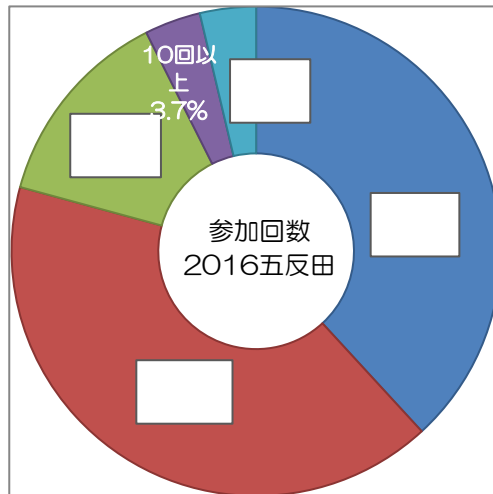
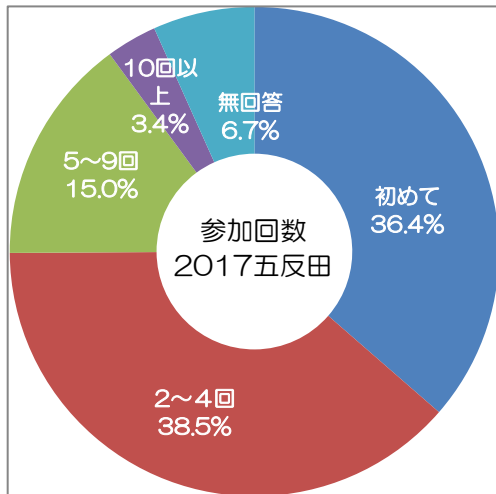
【超音波検査士】(n: 330 重複記載あり)

	回答数	
消化器	130	35.8%
体表	78	21.5%
健診	70	19.3%
循環器	50	13.8%
泌尿器	16	4.4%
婦人科	1	0.3%
血管	1	0.3%
無回答	17	4.7%
計	363	100.1%



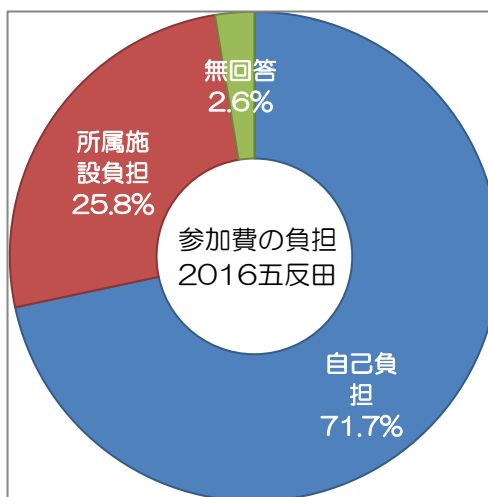
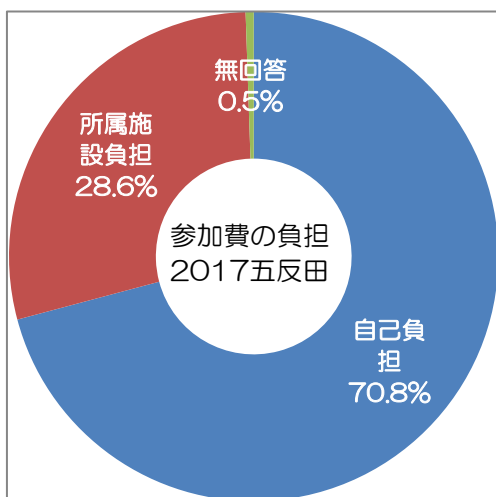
【参加回数】

	回答数	構成比
初めて	206	36.4%
2~4回	218	38.5%
5~9回	85	15.0%
10回以上	19	3.4%
無回答	38	6.7%
計	566	100.0%



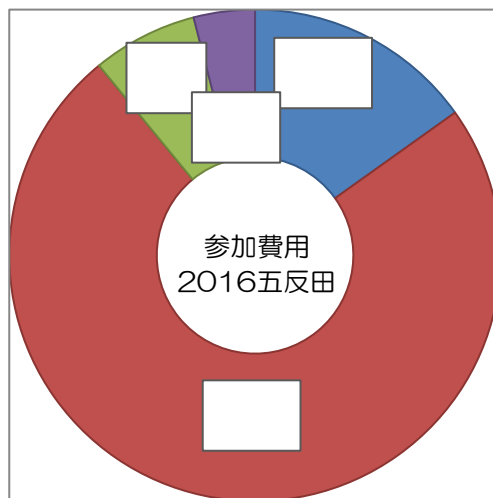
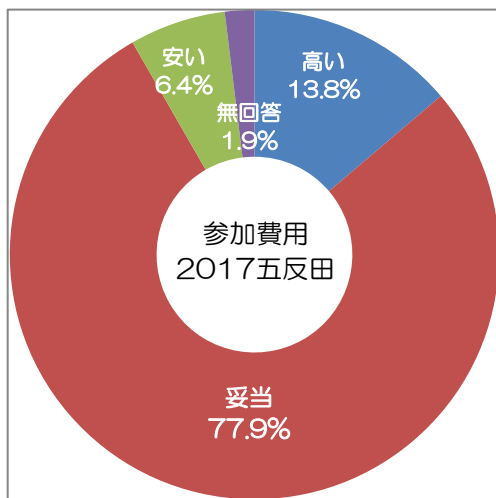
【参加費負担】

	回答数	構成比
自己負担	401	70.8%
所属施設負担	162	28.6%
無回答	3	0.5%
計	566	99.9%



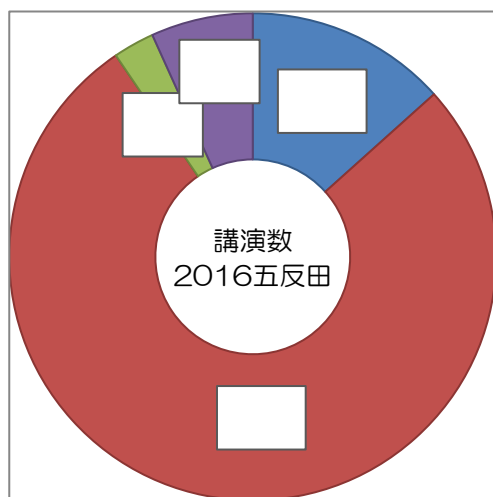
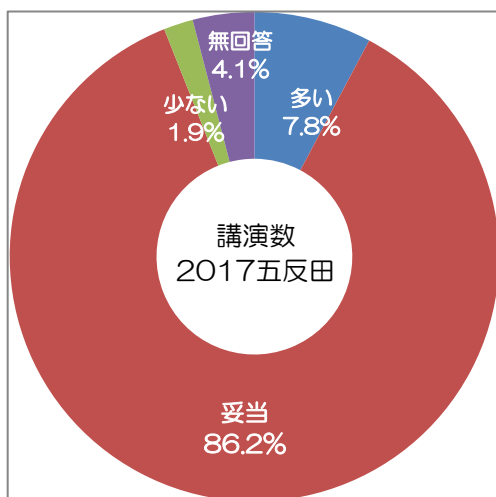
【参加費金額 5,000円】

	回答数	構成比
高い	78	13.8%
妥当	441	77.9%
安い	36	6.4%
無回答	11	1.9%
計	566	100.0%



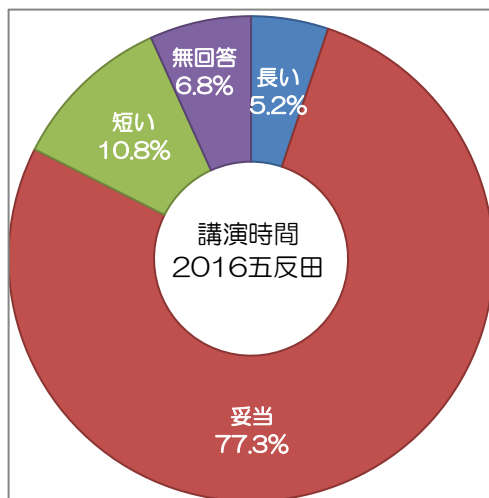
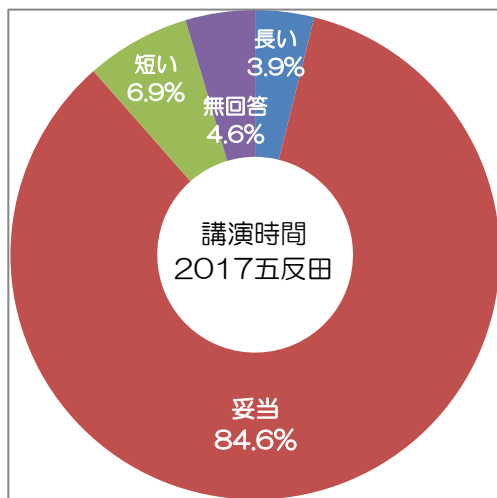
【講演数 7講演】

	回答数	構成比
多い	44	7.8%
妥当	488	86.2%
少ない	11	1.9%
無回答	23	4.1%
計	566	100.0%



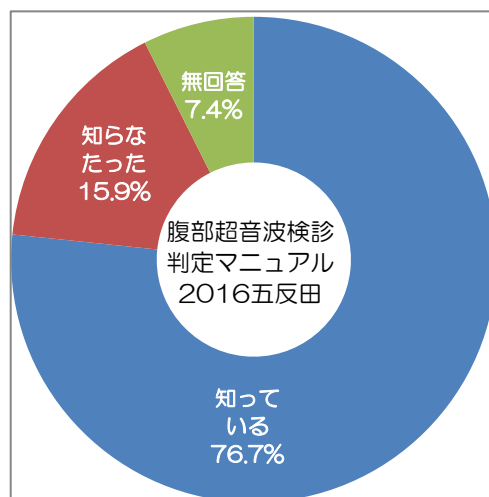
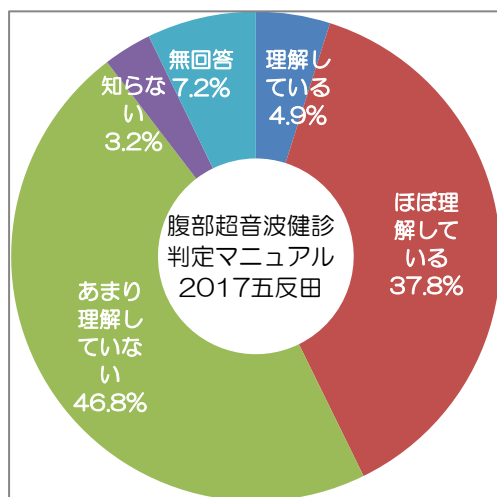
【講演時間 45分】

	回答数	構成比
長い	22	3.9%
妥当	479	84.6%
短い	39	6.9%
無回答	26	4.6%
計	566	100.0%



【腹部超音波検診判定マニュアル（カテゴリー分類）】

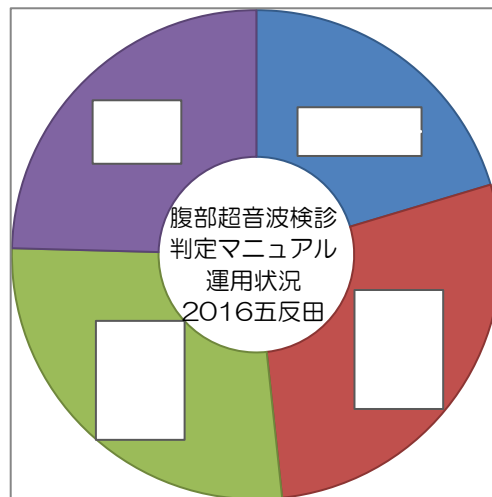
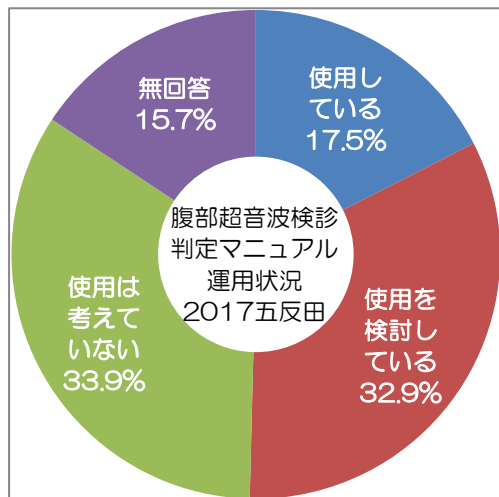
	回答数	構成比
理解している	28	4.9%
ほぼ理解している	214	37.8%
あまり理解していない	265	46.8%
知らない	18	3.2%
無回答	41	7.2%
計	566	99.9%





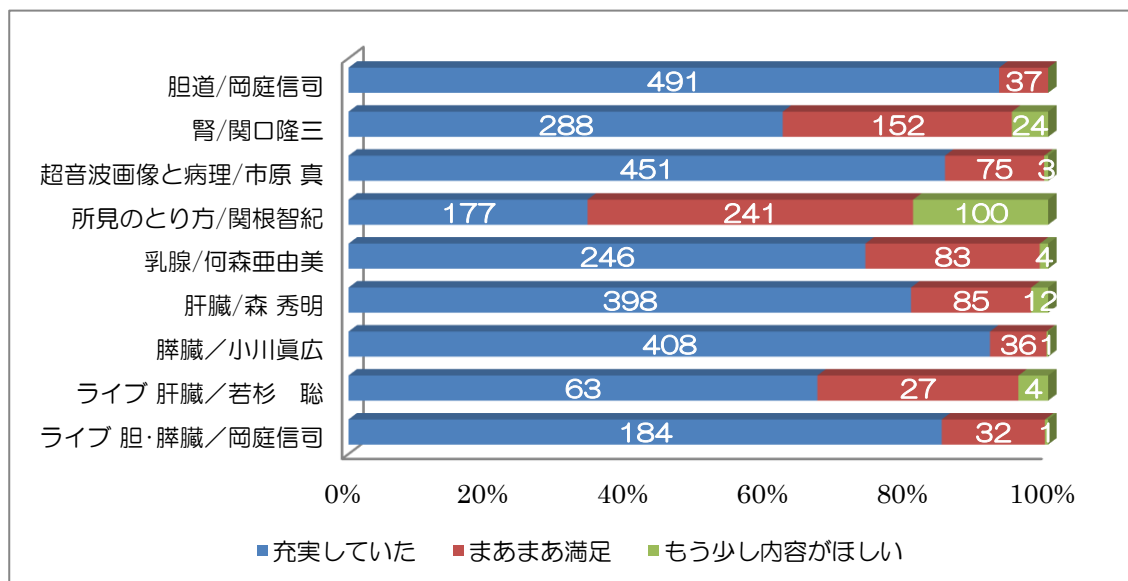
【腹部超音波検診判定マニュアル運用状況】

	回答数	構成比
使用している	99	17.5%
使用を検討している	186	32.9%
使用は考えていない	192	33.9%
無回答	89	15.7%
計	566	100.0%



【講演の評価】

2017 五反田	充実していた	まあまあ満足	もう少し内容がほしい	計
胆道/岡庭信司	491	37	0	528
腎/関口隆三	288	152	24	464
超音波画像と病理/市原 真	451	75	3	529
所見のとおり方/関根智紀	177	241	100	518
乳腺/何森亜由美	246	83	4	333
肝臓/森 秀明	398	85	12	495
膵臓/小川真広	408	36	1	445
ライブ 肝臓/若杉 聡	63	27	4	94
ライブ 胆・膵臓/岡庭信司	184	32	1	217



2016 五反田	充実していた	まあまあ満足	もう少し内容がほしい	計
脾臓/岡庭信司	482	56	1	539
腎・膀胱/森 秀明	478	82	6	566
腹部血管/平井都始子	435	135	4	574
乳腺/堀井理絵	289	235	43	567
病理/市原 真	524	56	2	582
胆道/関口隆三	372	174	33	579
肝臓/小川真広	448	121	9	578

